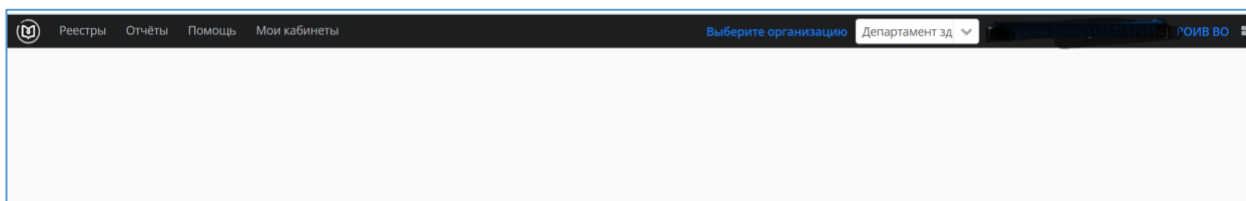


ПАМЯТКА

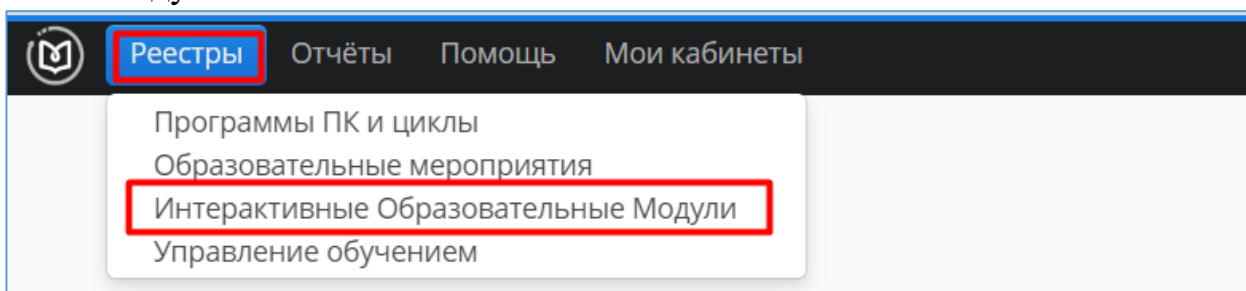
для регионального органа исполнительной власти в сфере охраны здоровья граждан по формированию отчетов по освоению отдельных интерактивных образовательных модулей (ИОМ) медицинскими работниками региона

Для получения информации об освоении ИОМов медицинскими работниками подведомственных организаций, необходимо:

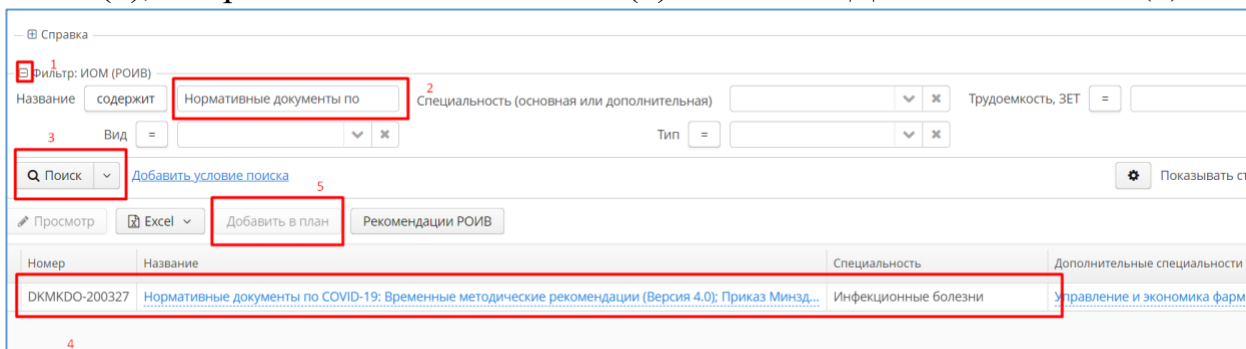
1. Иметь доступ к открытому личному кабинету регионального органа исполнительной власти в сфере охраны здоровья (далее - ЛК РОИВ) или получить его, отправив заявку на электронный адрес roiv-info@edu.rosminzdrav.ru (если этого не было сделано ранее).
2. Перейти по ссылке <https://vo.edu.rosminzdrav.ru/>, ввести присланные на электронную почту ответственного лица логин и пароль, зайти в ЛК РОИВ.



3. Перейти на вкладку Реестры – Интерактивные Образовательные Модули.



4. Раскрыв поле «Фильтр» (1), ввести название ИОМ (2), далее «Поиск» (3), выбрать необходимый ИОМ (4) и нажать «Добавить в план» (5).



5. В появившемся окне выбрать необходимые параметры и нажать «Добавить в план».

Добавление в план

Интерактивные Образовательные Модули > Добавление в план

Добавление в план специалистов здравоохранения ИОМ "DKMKDO-200327 - Нормативные документы по COVID-19: Временные методические рекомендации (Версия 4.0); Приказ Минздрава России №198н с изменениями от 27.03.2020" в регионе г. Москва

Выберите специальности

Выберите должности

Выберите тип организации

Выберите уровень обязательности: Обязательный к освоению

Добавить в план Закрыть

В настоящее время специальности следует выбирать по одной. При этом внизу страницы видно число специалистов, которым будет назначен ИОМ.

6. Посмотреть ИОМы, рекомендованные РОИВ, можно на вкладке Реестры – Интерактивные Образовательные Модули – Рекомендации РОИВ.

Реестры

Программы ПК и циклы

Образовательные мероприятия

Интерактивные Образовательные Модули

Управление обучением

В данном разделе Вы можете просматривать реестр интерактивных образовательных модулей, добавлять образовательные модули в план.

Экран раздела состоит из секций фильтра и непосредственно списка интерактивных образовательных модулей.

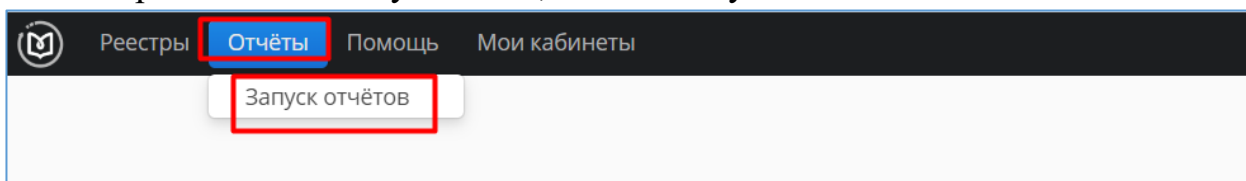
В секции «Фильтр» можно настроить выводимый список образовательных элементов по различным условиям поиска.

Фильтр: ИОМ (РОИВ)

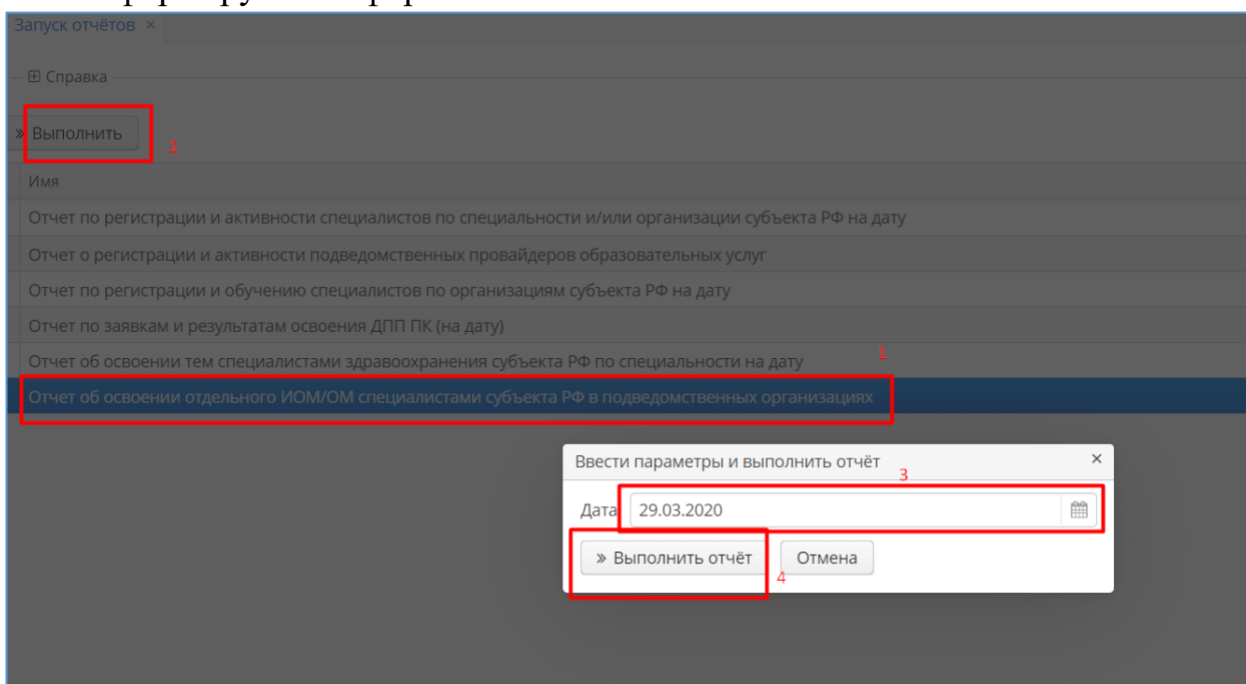
Просмотр Excel Добавить в план Рекомендации РОИВ

Номер	Название
-------	----------

7. Для получения отчета по освоению ИОМ, рекомендованных РОИВ, перейти на вкладку Отчеты, далее «Запуск отчетов».



8. Выбрать «Отчет об освоении отдельного ИОМ/ОМ специалистами субъекта РФ в подведомственных организациях», нажать «Выполнить», далее ввести необходимую дату и нажать «Выполнить отчет». Отчет сформируется в формате excel.



9. В сформированный отчет попадут все специалисты медицинских организаций, подведомственных РОИВ, освоившие данный ИОМ, включая тех, кто его освоил самостоятельно, до рекомендации РОИВ.

Отчет об освоении отдельного ИОМ/ОМ специалистами субъекта РФ в подведомственных организациях							
на 2020-03-29							
Кто назначил	Название образовательного элемента	Тип образовательного элемента	Вид образовательного элемента	Дата начала	Дата окончания	Количество специалистов здравоохранения, которым образовательный элемент добавлен в план	Количество специалистов здравоохранения, освоивших образовательный элемент
ТерОУЗ	Диагностика, лечение, профилактика новой коронавирусной инфекции (COVID-19) в первичной медико-санитарной помощи на дому	ИОМ	ЭОК с видеолекцией (ЭОК-видеолекция)			4113	1544